



Actualización Inklusion – Febrero 2021

En febrero 2021 llega una actualización a Inklusion con los siguientes cambios de interfaz gráfica y funcionamiento:

Interfaz Gráfica:

Barra Principal de Navegación



Se cambiaron los colores a colores monocromáticos de tonalidad negro y blanco, para ayudar a la gente con deficiencia visual a percibir de mejor manera las opciones que presenta la navegación con Inklusion.

Barra de opciones adicionales

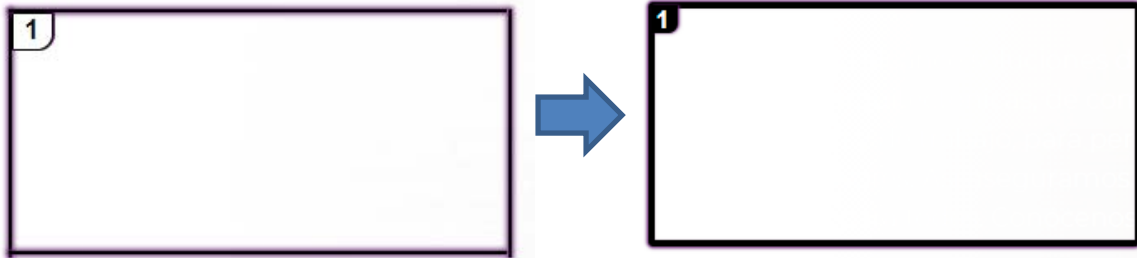


Se realizó un cambio completo a la barra de opciones adicionales que proporciona Inklusion, con el fin de no ser demasiado intrusivo al portal que visita el usuario, dándole una vista más compacta y concisa a las opciones disponibles.

Se reemplazaron iconos para dar una mayor perspectiva de la opción deseada, al igual que el color y animación sufrió cambios para poder generalizar los colores a colores monocromáticos.

Su posición cambio de estar del lado izquierdo de la pantalla ocupando todo lo alto, a estar del lado derecho ocupando la parte inferior de la pantalla en un 50%.

Recuadros de Secciones



Los recuadros que marcan las distintas secciones del portal, se les aumento el grosor del borde, al igual que las esquinas están levemente redondeadas para dar una imagen más limpia.

El sombreado de color morado, se disminuyó su intensidad para darle más contexto al borde negro, y el recuadro que enumera la sección cambio su color y tamaño para no ser tan intrusivo a la segmentación.

Opciones de enlaces

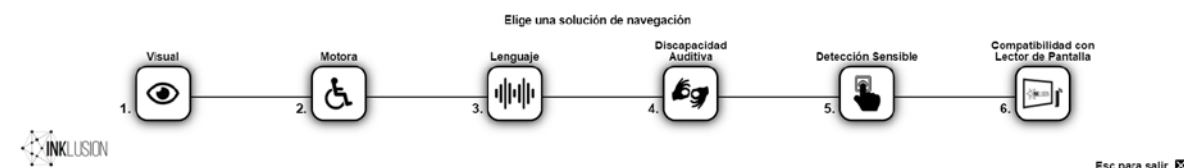


Los circulos enumerados que marcan los enlaces de un portal, se les cambio el color y tamaño para no ser tan intrusivos con el texto que representan.

El tamaño de letra no se vio afectado pero si el grosor, se aumentó sólo 100 puntos de consistencia en su escala para que el usuario pueda apreciarlo de mejor manera.

Funcionalidad:

Con la llegada de la actualización Febrero 2021 a Inklusion, podemos encontrar en la barra de “Soluciones de Navegación” una nueva forma de interactuar con el portal que lleva por nombre “Detección Sensible” y la podemos encontrar en la opción número 5.















Esta funcionalidad nos permite navegar a través del portal eligiendo **una sola tecla**, por ejemplo con la tecla “Enter”, nos mostrará al estilo de la navegación de “Lenguaje”, una barra que irá sombreando las diferentes opciones accesibles:



Una vez que el recuadro de la opción que deseamos cambia de color, basta con oprimir cualquier Tecla, en nuestro ejemplo la Tecla “Enter” y el servicio Inklusion comenzará a leer la opción seleccionada.

Entre las diferentes opciones que podemos encontrar, podemos oprimir la Tecla F1 para poder escucharlas:

 Salir de la sección actual.	 Desplazarse hacia arriba dentro de la página web.
 Desplazarse hacia abajo dentro de la página web.	 Usa la opción control para detener la lectura del audio.
 Regresar a la página anterior.	 Ir a las secciones de la página web.
 Ir al area principal de la página web.	 Acceder a la sección o enlace.
 Repetir las opciones.	 Silenciar / Activar el micrófono.
 Mostrar las 8 secciones siguientes.	 Mostrar las 8 secciones anteriores.